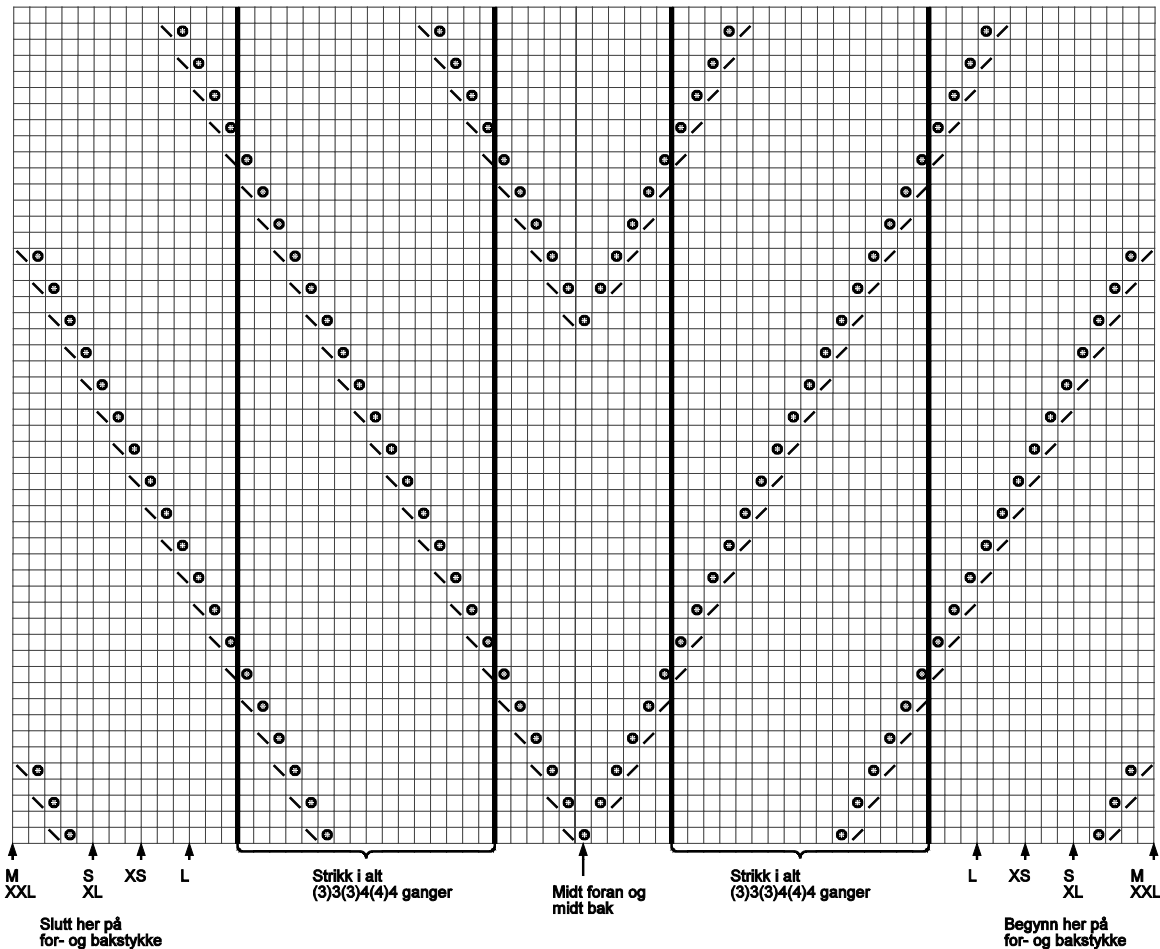


Rettelse 1717_Silke

Nr 7

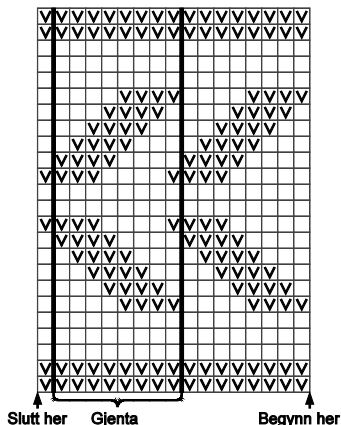
THEA GENSER



Nr 9

PIL GENSER

Genser med strukturmønster



- Rett på rettsiden,
vrang på vrangsiden
- Kast
- 2 rett sammen
- Ta 1 maske løs av, 1 rett,
trekk den løse masken over

Nr 10

GULL HALS

Hals i havskummønster

Garnmengde:

SILK MOHAIR

Petroleum 7572: 100 gram

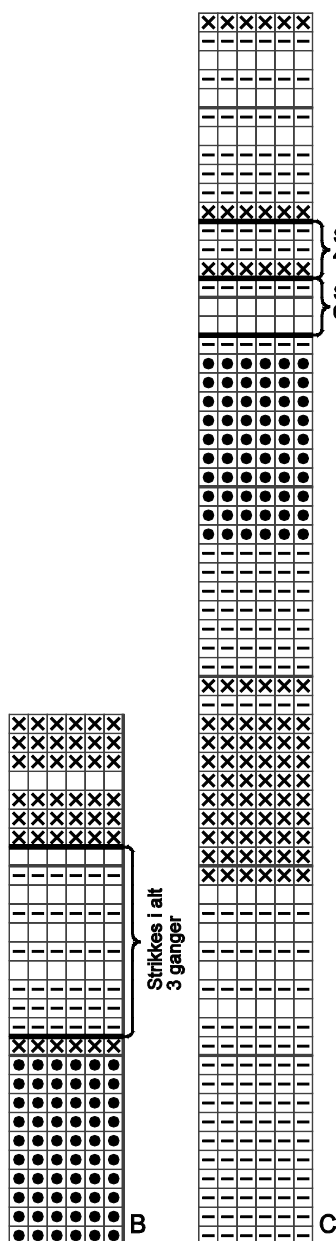
TYNN LINE

Grønn 8561: 50 gram

Nr 12

STRIPEJAKKE

Stripete jakke



Strikkes i alt 4 ganger

Strikkes i alt 6 ganger

Strikkes i alt 3 ganger

Nr 4

YNDLINGS-GENSER

Garnmengde:

TYNN SILK MOHAIR

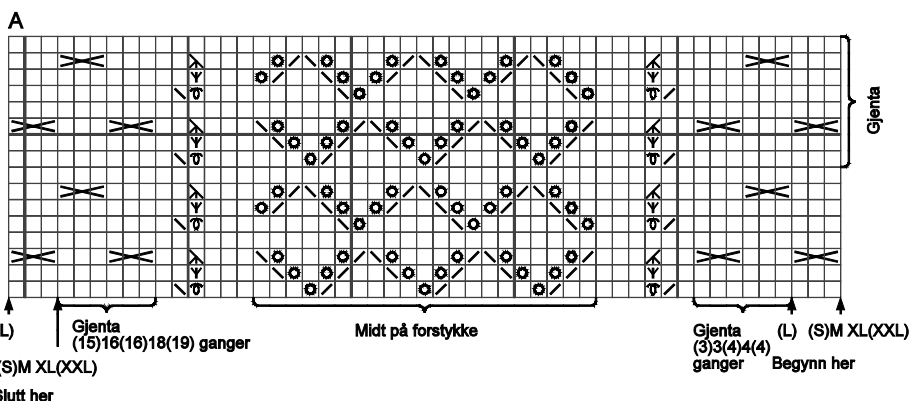
Støvet petrol melert 7210/Rosa 4323:

(100) 125 (125) 125 gram

Nr 2

BJØRK GENSER

Raglangenser med hullmønster



(L) Gjenta (15)16(16)18(19) ganger (S)M XL(XXL)

Slutt her

Midt på forstykke

Gjenta (L) (S)M XL(XXL) (3)3(4)4(4) ganger Begynn her

- Rett på rettsiden, vrang på vrangside
- 2 rett sammen
- 2 kast på pinnen for å lage 1 lang maske
- 1 kast
- Ta 1 maske løs av, 1 rett, trekk den løse masken over
- 1 rett, 1 vrang, 1 rett, 1 vrang, 1 rett i samme maske
- 2 rett sammen, sett masken tilbake på venstre pinne trekk de neste 3 maskene over 1. maske, sett masken tilbake på høyre pinne
- Ta 3 masker rett løs av som om de skulle strikkes 3 rett sammen, 2 rett sammen, trekk de løse maskene over.
- 3 vrang sammen, men la maskene være på venstre pinne, 3 rett sammen, 3 vrang sammen i de samme 3 maskene, la maskene gli av venstre pinne

Nr 3

LUN JAKKE

Garnmengde:

SILK MOHAIR

Natur 1012: **(200)** 200 (250) 300 gram

LINE

Kitt 1015: **(550)** 550 (600) 650 gram