


Korrektur 2016


Nr 1


# PIA PULLUNDER

in Hinreihe Patent-M, in Rückreihe li

in Hinreihe li, in Rückreihe re

 Querfaden zwischen 2 M aufnehmen  
und (1 M re verschr stricken, 1 M li verschr),  
1 Patent-M, 1 M li, 1 M re abheben,  
2 M re zus-str, abgehobene M drüberziehen

 3 M re zus-str, 1 M li, 1 Patent-M,  
Querfaden zwischen 2 M aufnehmen und  
(1 M li verschr stricken, 1 M re verschr)

 3 M auf 1. Hilfsnadel vor die Arbeit legen,  
3 M auf 2. Hilfsnadel hinter die Arbeit legen,  
1 M re, 1 M li, 1 M re str, M der 2. Hilfsnadel  
1 M li, 1 M re, 1 M li str, M der 1. Hilfsnadel  
1 M re, 1 M li, 1 M re str